

Документ подписан простой электронной подписью
Информация о владельце:
ФИО: Маланичева Наталья Николаевна
Должность: директор филиала
Дата подписания: 17.06.2023 10:38:04
Уникальный программный ключ:
94732c3d953a82d495d5c5155d5c573883fedd18

МИНИСТЕРСТВО ТРАНСПОРТА РОССИЙСКОЙ ФЕДЕРАЦИИ
ФЕДЕРАЛЬНОЕ АГЕНТСТВО ЖЕЛЕЗНОДОРОЖНОГО ТРАНСПОРТА
ФЕДЕРАЛЬНОЕ ГОСУДАРСТВЕННОЕ БЮДЖЕТНОЕ ОБРАЗОВАТЕЛЬНОЕ УЧРЕЖДЕНИЕ ВЫСШЕГО ОБРАЗОВАНИЯ
САМАРСКИЙ ГОСУДАРСТВЕННЫЙ УНИВЕРСИТЕТ ПУТЕЙ СООБЩЕНИЯ
(СамГУПС)

Филиал СамГУПС в г. Нижнем Новгороде

РАССМОТРЕНА
на заседании Ученого совета филиала
СамГУПС в г. Нижнем Новгороде
протокол от 07 мая 2019 г. № 11

УТВЕРЖДАЮ
Заместитель директора филиала
по учебной работе



Н. В. Пшениснов

Анализ финансовой отчетности
рабочая программа дисциплины

Направление подготовки 38.03.01 Экономика

Направленность (профиль) «Экономика предприятий
железнодорожного транспорта»

Форма обучения: заочная

Нижний Новгород 2019

Программу составила: Галанина Е.Г.

Рабочая программа разработана в соответствии с ФГОС:

Федеральный государственный образовательный стандарт высшего образования по направлению подготовки 38.03.01 Экономика утвержден приказом Министерства образования и науки Российской Федерации от «12» ноября 2015 г. № 1327.

Рабочая программа одобрена на заседании кафедры «Общеобразовательные и профессиональные дисциплины».

Протокол от «20» апреля 2019 г. № 8.

Зав. кафедрой, канд. техн. наук, проф. _____




Подпись

И.В. Каспаров

Лист переутверждения РПД для исполнения в очередном учебном году

Рабочая программа пересмотрена, обсуждена и одобрена для исполнения в 2020-2021 учебном году на заседании кафедры «Общеобразовательные и профессиональные дисциплины»
с изменениями/дополнениями

Протокол от «16» мая 2020 г. № 9

Зав. кафедрой, канд. тех. наук, профессор  И.В. Каспаров

Согласовано и переутверждено:


решением Ученого совета филиала СамГУПС в г. Нижнем Новгороде

Протокол от «23» июня 2020 г. № 1

Лист переутверждения РПД для исполнения в очередном учебном году

Рабочая программа пересмотрена, обсуждена и одобрена для исполнения в 2021-2022 учебном году на заседании кафедры «Общеобразовательные и профессиональные дисциплины»
с изменениями/дополнениями

Протокол от «15» мая 2021 г. № 9

Зав. кафедрой, канд. тех. наук, профессор  И.В. Каспаров

Согласовано и переутверждено:


решением Ученого совета филиала СамГУПС в г. Нижнем Новгороде

Протокол от «22» июня 2021 г. № 3

Лист переутверждения РПД для исполнения в очередном учебном году

Рабочая программа пересмотрена, обсуждена и одобрена для исполнения в 2022-2023 учебном году на заседании кафедры «Общеобразовательные и профессиональные дисциплины»
с изменениями/дополнениями

Протокол от «21» мая 2022 г. № 9

Зав. кафедрой, канд. тех. наук, профессор  И.В. Каспаров

Согласовано и переутверждено:

решением Ученого совета филиала СамГУПС в г. Нижнем Новгороде

Протокол от «28» июня 2022 г. № 1

Лист переутверждения РПД для исполнения в очередном учебном году

Рабочая программа пересмотрена, обсуждена и одобрена для исполнения в 2023-2024 учебном году на заседании кафедры «Общеобразовательные и профессиональные дисциплины»
с изменениями/дополнениями

Протокол от «__» _____ 2023 г. № ____

Зав. кафедрой, канд. тех. наук, профессор _____ И.В. Каспаров

Согласовано и переутверждено:

решением Ученого совета филиала СамГУПС в г. Нижнем Новгороде

Протокол от «__» _____ 2023 г. № ____

**Лист актуализации РПД «Анализ финансовой отчетности»
на 2020-2021 учебный год
Актуализируется:**

раздел 7. Перечень основной и дополнительной литературы

7.1. Основная литература				
№ п/п	Авторы, составители	Заглавие	Издательство, год	Количество
Л1.1	Л.С. Васильева.	Анализ финансовой отчетности (для бакалавров): учебник	М.: КноРус, 2019.- 273 с. – Режим доступа: https://www.book.ru/book/929387	Электронный ресурс
7.2. Дополнительная литература				
Л2.1	В.И. Бариленко	Анализ финансовой отчетности: учебное пособие	М.: КноРус, 2016. - 234 с. - Режим доступа: https://www.book.ru/book/918790	Электронный ресурс
Л2.2	Иванова Л.И., Бобылева А.С.	Анализ финансовой отчетности : учебное пособие	Москва: КноРус, 2020. - 331 с. - Режим доступа: https://book.ru/book/932482	Электронный ресурс
Л2.3	Пожидаева Т.А.	Анализ финансовой отчетности : учебное пособие	Москва: КноРус, 2020. - 320 с. - Режим доступа: https://book.ru/book/932872	Электронный ресурс
Л2.4	Чеглакова С.Г.	Анализ финансовой отчетности : учебное пособие	Москва: Русайнс, 2020. - 243 с. - Режим доступа: https://book.ru/book/936194	Электронный ресурс

Зав. кафедрой, канд. техн. наук, проф. _____



подпись

И.В. Каспаров

**Лист актуализации РПД «Анализ финансовой отчетности»
на 2021-2022 учебный год
Актуализируется:**

раздел 7. Перечень основной и дополнительной литературы

7.1. Основная литература				
№ п/п	Авторы, составители	Заглавие	Издательство, год	Количество
Л1.1	Л.С. Васильева.	Анализ финансовой отчетности (для бакалавров): учебник	М.: КноРус, 2019.- 273 с. – Режим доступа: https://www.book.ru/book/929387	Электронный ресурс
7.2. Дополнительная литература				
Л2.1	В.И. Бариленко	Анализ финансовой отчетности: учебное пособие	М.: КноРус, 2016. - 234 с. - Режим доступа: https://www.book.ru/book/918790	Электронный ресурс
Л2.2	Иванова Л.И., Бобылева А.С.	Анализ финансовой отчетности : учебное пособие	Москва: КноРус, 2020. - 331 с. - Режим доступа: https://book.ru/book/932482	Электронный ресурс
Л2.3	Пожидаева Т.А.	Анализ финансовой отчетности : учебное пособие	Москва: КноРус, 2020. - 320 с. - Режим доступа: https://book.ru/book/932872	Электронный ресурс

Зав. кафедрой, канд. техн. наук, проф. _____



Подпись

И.В. Каспаров

**Лист актуализации РПД «Анализ финансовой отчетности»
на 2022-2023 учебный год
Актуализируется:**

раздел 7. Перечень основной и дополнительной литературы

7.1. Основная литература				
№ п/п	Авторы, составители	Заглавие	Издательство, год	Количество
Л1.1	Л.С. Васильева.	Анализ финансовой отчетности (для бакалавров): учебник	М.: КноРус, 2019.- 273 с. – Режим доступа: https://www.book.ru/book/929387	Электронный ресурс
Л1.2	Казакова, Н.А.	Анализ финансовой отчетности. Консолидированный бизнес : учебник для вузов	Москва : Издательство Юрайт, 2022. - 233 с. - Режим доступа: https://urait.ru/bcode/495147	Электронный ресурс
7.2. Дополнительная литература				
Л2.1	Иванова Л.И., Бобылева А.С.	Анализ финансовой отчетности : учебное пособие	Москва: КноРус, 2020. - 331 с. - Режим доступа: https://book.ru/book/932482	Электронный ресурс
Л2.2	Пожидаева Т.А.	Анализ финансовой отчетности : учебное пособие	Москва: КноРус, 2020. - 320 с. - Режим доступа: https://book.ru/book/932872	Электронный ресурс

Зав. кафедрой, канд. техн. наук, проф. _____



подпись

И.В. Каспаров

1. Перечень планируемых результатов обучения по дисциплине, соотнесенных с планируемыми результатами освоения образовательной программы

1.1. Цели и задачи дисциплины

Целью освоения учебной дисциплины «Анализ финансовой отчетности» является формирование у обучающегося компетенций в соответствии с требованиями федерального государственного образовательного стандарта.

Цель изучения дисциплины: приобретение слушателями необходимых компетенций в области оценки финансового состояния предприятия (организации).

Основные задачи изучения дисциплины «Анализ финансовой отчетности»:

- изучить сущность и специфику анализа финансовой отчетности;
- ознакомиться с содержанием бухгалтерской отчетности организации;
- изучить методику проведения экспресс-анализа финансовой деятельности организации;
- изучить методику оценки финансового состояния организации;
- изучить методику анализа финансовых результатов деятельности организации;
- ознакомиться с методами прогнозирования финансового состояния организации.

1.2. Компетенции обучающегося, формируемые в результате освоения дисциплины

Компетенции, формируемые в процессе изучения дисциплины	Результаты освоения учебной дисциплины
ОПК-2. Способностью осуществлять сбор, анализ и обработку данных, необходимых для решения профессиональных задач	Знать: <ul style="list-style-type: none">- показатели анализа финансовой отчетности;- источники информации, необходимой для проведения анализа финансовой отчетности;- методики проведения анализа финансовой отчетности
	Уметь: <ul style="list-style-type: none">- рассчитывать показатели анализа финансовой отчетности;- применять источники информации, необходимой для проведения анализа финансовой отчетности;- применять методики проведения анализа финансовой отчетности
	Владеть: <ul style="list-style-type: none">- методиками оценки финансовой отчетности;- способностью выполнять финансовую работу;- методиками проведения анализа финансового состояния организации

2. Место дисциплины в структуре образовательной программы

Учебная дисциплина «Анализ финансовой отчетности» относится к базовой части Блока 1 «Дисциплины (модули)» и является обязательной для изучения.

Код дисциплины	Наименование дисциплины	Коды формируемых компетенций
Осваиваемая дисциплина		
Б1.Б.21	Анализ финансовой отчетности	ОПК-2

Предшествующие дисциплины		
Б1.Б.10	Экономика предприятий (организаций)	ОПК-2
Б1.Б.19	Маркетинг	ОПК-2
Б1.В.03	Бухгалтерский учет на железнодорожном транспорте	ОПК-2
Дисциплины, осваиваемые параллельно		
Б2.В.02(П)	Производственная практика, практика по получению профессиональных умений и опыта профессиональной деятельности	ОПК-2
Последующие дисциплины		
Б3.Б.01	Защита выпускной квалификационной работы, включая подготовку к процедуре защиты и процедуру защиты	ОПК-2

3. Объем дисциплины в зачетных единицах с указанием количества академических часов, выделяемых на контактную работу обучающихся с преподавателем (по видам учебных занятий) и на самостоятельную работу обучающихся

3.1. Распределение объема учебной дисциплины на контактную работу с преподавателем и самостоятельную работу обучающихся

Вид учебной работы	Всего часов по учебному плану	Курсы
		5
Общая трудоемкость дисциплины:		
- часов	144	144
- зачетных единиц	4	4
Контактная работа обучающихся с преподавателем (всего), часов	12,65	12,65
<i>из нее аудиторные занятия, всего</i>	12,65	12,65
в т.ч. лекции	4	4
практические занятия	8	8
лабораторные работы		
КА	0,4	0,4
КЭ	0,25	0,25
Самостоятельная подготовка к экзаменам в период экзаменационной сессии (контроль)	3,75	3,75
Самостоятельная работа	91,6	127,6
в том числе на выполнение:		
контрольной работы	9	9
расчетно-графической работы		
реферата		
курсовой работы		
курсового проекта		
Виды промежуточного контроля	За	За
Текущий контроль (вид, количество)	К(1)	К(1)

4. Содержание дисциплины (модуля), структурированное по темам (разделам) с указанием отведенного на них количества академических часов и видов учебных занятий

4.1. Темы и краткое содержание курса

Тема 1. Сущность и содержание анализа

финансового состояния организации

Сущность финансового анализа. Цели и задачи финансового анализа. Методы и способы анализа финансового состояния: горизонтальный, вертикальный анализ, трендовый финансовый анализ; сравнительный финансовый анализ; анализ финансовых коэффициентов (R-анализ); факторный финансовый анализ. Нормативная и законодательная база для проведения анализа финансового состояния организации. Структура отчета по анализу финансового состояния организации.

Тема 2. Бухгалтерская отчетность как источник информации для проведения анализа финансового состояния

Состав и содержание бухгалтерской отчетности. Порядок составления финансовой отчетности. Бухгалтерский баланс. Классификация хозяйственных средств согласно бухгалтерскому балансу. Хозяйственные факторы, характеризующие изменения в средствах и источниках их формирования. Отчет о прибылях и убытках. Содержание статей отчета о прибылях и убытках. Состав прочих доходов и расходов. Отчет об изменениях капитала. Содержание и порядок составления Отчета о движении денежных средств. Порядок отражения сведений о поступлении и расходовании денежных средств в разрезе текущей, инвестиционной и финансовой деятельности. Приложение к бухгалтерскому балансу. Содержание информации. Взаимосвязь форм бухгалтерской отчетности. Проверка правильности составления бухгалтерской отчетности.

Тема 3. Оценка имущественного положения организации

Экспресс-анализ имущественного положения организации. Общая оценка имущественного положения организации. Составление по данным бухгалтерского баланса аналитической таблицы. Анализ динамики состава и структуры имущества предприятия на основании сравнения отчетных данных бухгалтерского баланса за ряд периодов. Горизонтальный анализ активных статей баланса: определение абсолютных и относительных изменений. Вертикальный анализ активных статей баланса: определение структуры имущества и причин ее изменений, установление удельных весов отдельных статей по отношению к валюте баланса, по отношению к стоимости внеоборотных и оборотных активов. Анализ динамики состава и структуры источников финансирования на основе данных пассива баланса.

Тема 4. Анализ ликвидности и платежеспособности

Сущность ликвидности и платежеспособности. Характеристика показателей оценки платежеспособности и ликвидности предприятия. Анализ ликвидности баланса предприятия. Группировка активов организации по степени их ликвидности. Группировка пассивов организации по степени срочности их оплаты.

Расчет и оценка коэффициентов ликвидности организации: коэффициент текущей платежеспособности, коэффициент промежуточной платежеспособности и ликвидности, коэффициент абсолютной ликвидности, показатель обеспеченности обязательств активами, степень платежеспособности по обязательствам за счет выручки. Чистый оборотный капитал. Коэффициент соотношения денежных средств и чистого оборотного капитала. Коэффициент

соотношения запасов и чистого оборотного капитала. Коэффициент соотношения запасов и краткосрочной задолженности. Коэффициент соотношения дебиторской и кредиторской задолженности.

Тема 5. Анализ финансовой устойчивости

Сущность финансовой устойчивости организации, ее типы, подходы к оценке. Расчет относительных показателей финансовой устойчивости: коэффициент автономии, коэффициент заемного капитала, мультипликатор собственного капитала, коэффициент финансовой зависимости, коэффициент долгосрочной финансовой зависимости, коэффициент структуры долгосрочных вложений, коэффициент обеспеченности собственными оборотными средствами, коэффициент маневренности, коэффициент покрытия процентов. Расчет абсолютных показателей финансовой устойчивости (обеспеченности запасов источниками финансирования): величина излишка (недостатка) собственных оборотных средств, величина излишка (недостатка) собственных и долгосрочных источников финансирования запасов, величина излишка (недостатка) общих источников финансирования запасов; трехкомпонентный показатель финансовой устойчивости.

Тема 6. Анализ деловой активности

Расчет показателей деловой активности. Оборачиваемость активов. Оборачиваемость запасов. Фондоотдача. Оборачиваемость дебиторской задолженности. Время обращения дебиторской задолженности. Средний возраст запасов. Операционный цикл. Финансовый цикл. Оборачиваемость готовой продукции. Оборачиваемость оборотного капитала. Оборачиваемость собственного капитала. Оборачиваемость общей задолженности. Оборачиваемость привлеченного финансового капитала.

Тема 7. Анализ финансовых результатов деятельности организации и рентабельности

Анализ финансовых результатов деятельности организации: исследование изменений показателей финансовых результатов за текущий период (горизонтальный анализ); исследование структуры финансового результата и их изменений (вертикальный анализ); изучение динамики показателей за ряд отчетных периодов; исследование влияния факторов на прибыль. Расчет показателей рентабельности: рентабельность активов, рентабельность собственного капитала, рентабельность реализации, рентабельность текущих затрат, рентабельность инвестированного капитала, рентабельность инвестиций. Формула Du Pont и ее применение в анализе влияния факторов на рентабельность активов и собственного капитала.

Тема 8. Анализ денежных потоков

Исследование динамики общего объема денежного оборота предприятия. Удельный объем денежного оборота на единицу используемых активов. Удельные денежный объем на единицу реализуемой продукции. Продолжительность денежного оборота по операционной деятельности. Продолжительность совокупного денежного оборота предприятия. Исследование динамики объема и структуры формирования положительного денежного потока

в разрезе различных источников. Коэффициент участия операционной, инвестиционной и финансовой деятельности в формировании положительного денежного потока. Ликвидность денежных потоков.

Тема 9. Методика анализа кредитоспособности организации по данным бухгалтерской отчетности

Сущность кредитоспособности. Отличия в понятиях «кредитоспособность» и «платежеспособность». Аналитические методы, применяемые займодавцами в отношении заемщиков. Показатели кредитоспособности заемщиков. Классы кредитоспособности.

Тема 10. Прогнозирование возможного банкротства организации

Сущность, виды и причины возникновения банкротства. Характеристика стадий банкротства. Скрытая финансовая неустойчивость. Явное банкротство.

Особенности анализа финансового состояния организации при процедурах банкротства. Методики прогнозирования возможного банкротства. Различные подходы к прогнозированию возможного банкротства, основанные на оценке финансового состояния предприятия. Зарубежная практика прогнозирования вероятности банкротства.

4.2. Содержание дисциплины (модуля), структурированное по темам

Названия разделов и тем	Всего часов по учебному плану	Виды учебных занятий		
		Контактная работа (аудиторная работа)		СР
		ЛЗ	ПЗ	
Тема 1. Сущность и содержание анализа финансового состояния организации	14			14
Тема 2. Бухгалтерская отчетность как источник информации для проведения анализа финансового состояния	14	1		13
Тема 3. Оценка имущественного положения организации	14	1		13
Тема 4. Анализ ликвидности и платежеспособности	14	1	2	11
Тема 5. Анализ финансовой устойчивости	14	1	2	11
Тема 6. Анализ деловой активности	14			14
Тема 7. Анализ финансовых результатов деятельности организации и рентабельности	14			14
Тема 8. Анализ денежных потоков	14			14
Тема 9. Методика анализа кредитоспособности организации по данным бухгалтерской отчетности	14		2	12
Тема 10. Прогнозирование возможного банкротства организации	13,6		2	11,6
КА	0,4			
КЭ	0,25			
Контроль	3,75			
Всего	144	4	8	127,6

4.3. Тематика практических занятий

Тема практического занятия	Количество часов
Расчет и оценка показателей, характеризующих ликвидность и платежеспособность организации	2
Расчет и оценка показателей, финансовую устойчивость организации	2
Выполнение экономических расчетов по оценке кредитоспособности организации	2
Выполнение экономических расчетов по оценке возможного банкротства организации	2
Всего	8

4.4. Тематика лабораторных работ

Лабораторные работы учебным планом не предусмотрены.

4.5. Тематика курсовых работ (проектов)

Курсовые работы (проекты) учебным планом не предусмотрены.

4.6. Тематика контрольных работ

Контрольная работа состоит из 2-х частей:

Первая часть - теоретическая:

1. Понятие и содержание анализа финансовой отчетности.
2. Методы анализа финансовой отчетности.
3. Методика анализа бухгалтерского баланса и пояснений к нему.
4. Методика анализа формы отчета о прибылях и убытках и пояснений к нему.
5. Методика анализа отчета об изменениях капитала.
6. Методика анализа отчета о движении денежных средств.
7. Методика анализа информации, содержащейся в пояснительной записке к бухгалтерскому балансу.
8. Финансовая (бухгалтерская) отчетность - информационная база финансового анализа.
9. Специфика анализа сегментарной отчетности организации.
10. Особенности анализа консолидированной отчетности.

Вторая часть - практическая: решение задач.

5. Учебно-методическое обеспечение

для самостоятельной работы обучающихся по дисциплине

5.1. Распределение часов по темам и видам самостоятельной работы

Разделы и темы	Всего часов по учебному плану	Вид самостоятельной работы
Тема 1. Сущность и содержание анализа финансового состояния организации	14	Работа с литературой, выполнение контрольной работы. Выполнение контрольной работы. Подготовка к промежуточной аттестации. Работа с профессиональными базами данных и Интернет ресурсами
Тема 2. Бухгалтерская отчетность как источник информации для	13	Работа с литературой, выполнение контрольной работы. Выполнение контрольной работы. Подготовка к

проведения анализа финансового состояния		промежуточной аттестации. Работа с профессиональными базами данных и Интернет ресурсами
Тема 3. Оценка имущественного положения организации	13	Работа с литературой, выполнение контрольной работы. Выполнение контрольной работы. Подготовка к промежуточной аттестации. Работа с профессиональными базами данных и Интернет ресурсами
Тема 4. Анализ ликвидности и платежеспособности	11	Работа с литературой, выполнение контрольной работы. Выполнение контрольной работы. Подготовка к промежуточной аттестации. Работа с профессиональными базами данных и Интернет ресурсами
Тема 5. Анализ финансовой устойчивости	11	Работа с литературой, выполнение контрольной работы. Выполнение контрольной работы. Подготовка к промежуточной аттестации. Работа с профессиональными базами данных и Интернет ресурсами
Тема 6. Анализ деловой активности	14	Работа с литературой, выполнение контрольной работы. Выполнение контрольной работы. Подготовка к промежуточной аттестации. Работа с профессиональными базами данных и Интернет ресурсами
Тема 7. Анализ финансовых результатов деятельности организации и рентабельности	14	Работа с литературой, выполнение контрольной работы. Выполнение контрольной работы. Подготовка к промежуточной аттестации. Работа с профессиональными базами данных и Интернет ресурсами
Тема 8. Анализ денежных потоков	14	Работа с литературой, выполнение контрольной работы. Выполнение контрольной работы. Подготовка к промежуточной аттестации. Работа с профессиональными базами данных и Интернет ресурсами
Тема 9. Методика анализа кредитоспособности организации по данным бухгалтерской отчетности	12	Работа с литературой, выполнение контрольной работы. Выполнение контрольной работы. Подготовка к промежуточной аттестации. Работа с профессиональными базами данных и Интернет ресурсами
Тема 10. Прогнозирование возможного банкротства организации	11,6	Работа с литературой, выполнение контрольной работы. Выполнение контрольной работы. Подготовка к промежуточной аттестации. Работа с профессиональными базами данных и Интернет ресурсами
Всего	127,6	

5.2. Перечень учебно-методического обеспечения для самостоятельной работы студентов с указанием места их нахождения:

- учебная литература - библиотека филиала и ЭБС;
- методические рекомендации по выполнению контрольной работы - фонд оценочных средств;
- методические рекомендации по самостоятельной работе - сайт филиала.

6. Фонд оценочных средств для проведения промежуточной аттестации обучающихся по дисциплине

Виды оценочных средств	Количество
Текущий контроль	
Контрольная работа	1
Промежуточный контроль	
Зачет	1

Фонд оценочных средств представлен в приложении к рабочей программе.

7. Перечень основной и дополнительной литературы

7.1. Основная литература				
	Авторы, составители	Заглавие	Издательство, год	Количество
Л1.1	Л.С. Васильева, М.В. Петровская	Анализ финансовой отчетности: учебник	Москва : КноРус, 2018. - 273 с. - Режим доступа: https://www.book.ru/book/926106	Электронный ресурс
7.2. Дополнительная литература				
Л2.1	В.И. Бариленко	Анализ финансовой отчетности: учебное пособие	Москва : КноРус, 2016. – 234 с. - Режим доступа: https://www.book.ru/book/918790	Электронный ресурс
Л2.2	Т.А. Пожидаева	Анализ финансовой отчетности: учебное пособие	Москва : КноРус, 2016. - 320 с. - Режим доступа: https://book.ru/book/916655	Электронный ресурс
Л2.3	Л.И. Иванова, А.С. Бобылева	Анализ финансовой отчетности: учебное пособие	Москва : КноРус, 2018. - 331 с. - Режим доступа: https://www.book.ru/book/927756	Электронный ресурс

8. Перечень ресурсов информационно-телекоммуникационной сети «Интернет», необходимых для освоения дисциплины

1. Официальный сайт филиала.
2. Электронные библиотечные системы.

9. Методические указания для обучающихся по освоению дисциплины

1. Лекционные занятия включают в себя конспектирование учебного материала, на занятиях необходимо иметь тетрадь для записи и необходимые канцелярские принадлежности.

2. Практические занятия включают в себя решение задач по темам. Для подготовки к практическим занятиям необходимо заранее ознакомиться с рекомендованной литературой. На занятии необходимо иметь конспект лекции, методические указания по выполнению заданий. Во время выполнения заданий студент заполняет отчет, который защищает у преподавателя в конце занятия.

3. В рамках самостоятельной работы студент должен выполнить контрольную работу. Выполнение и защита контрольной работы являются

непрерывным условием для допуска к зачету. Во время выполнения контрольной работы можно получить групповые или индивидуальные консультации у преподавателя.

4. Подготовка к зачету предполагает:

- изучение конспектов лекций;
- изучение рекомендуемой литературы;
- выполнение контрольной работы.

10. Перечень информационных технологий, программного обеспечения и информационных справочных систем, используемых при осуществлении образовательного процесса по дисциплине

При осуществлении образовательного процесса по дисциплине используются следующие информационные технологии и программное обеспечение:

- для проведения лекций, демонстрации презентаций и ведения интерактивных занятий: MS PowerPoint;
- для выполнения практических занятий - Microsoft Office 2003 и выше;
- для самостоятельной работы студентов: Windows 7 и выше, Microsoft Office 2003 и выше;
- для оформления отчетов и иной документации: Microsoft Office 2003 и выше;
- ЭИОС- Moodle.

Профессиональные базы данных,

используемые для изучения дисциплины (свободный доступ)

1. База статистических данных «Финансово-экономические показатели РФ» - <https://www.minfin.ru/ru/statistics>

2. Федеральная служба государственной статистики. - Режим доступа: <http://www.gks.ru>

3. Территориальный орган Федеральной службы государственной статистики по Нижегородской области. - Режим доступа: <http://nizhstat.gks.ru/>

11. Описание материально - технической базы, необходимой для осуществления образовательного процесса по дисциплине

11.1. Требования к аудиториям (помещениям, кабинетам) для проведения занятий с указанием соответствующего оснащения

Учебная аудитория для проведения занятий лекционного типа, занятий семинарского типа, групповых и индивидуальных консультаций, текущего контроля и промежуточной аттестации - кабинет «Экономики», аудитория № 602. Специализированная мебель: столы ученические - 23 шт., стулья ученические - 46 шт., доска настенная - 1 шт., стол преподавателя - 1 шт., стул преподавателя - 1 шт. Технические средства обучения, служащие для представления учебной информации большой аудитории: переносной экран, переносной проектор, ноутбук. Учебно-наглядные пособия, обеспечивающие тематические иллюстрации, соответствующие рабочей учебной программе дисциплины - комплект презентаций (хранится на кафедре).

11.2. Перечень лабораторного оборудования

Лабораторное оборудование не предусмотрено.

**ФОНД
ОЦЕНОЧНЫХ СРЕДСТВ**

по учебной дисциплине

АНАЛИЗ ФИНАНСОВОЙ ОТЧЕТНОСТИ

1. Перечень компетенций с указанием этапов их формирования в процессе освоения учебной дисциплины

1.1. Перечень компетенций

ОПК-2. Способностью осуществлять сбор, анализ и обработку данных, необходимых для решения профессиональных задач.

1.2. Этапы формирования компетенций в процессе освоения учебной дисциплины

Наименование этапа	Содержание этапа (виды учебной работы)	Коды формируемых на этапе компетенций
Этап 1. Формирование теоретической базы знаний	Лекции, самостоятельная работа студентов с теоретической базой, практические занятия.	ОПК-2
Этап 2. Формирование умений	Практические занятия.	ОПК-2
Этап 3. Формирование навыков практического использования знаний и умений	Выполнение контрольной работы.	ОПК-2
Этап 4. Проверка усвоенного материала	Защита контрольной работы, зачет.	ОПК-2

2. Описание показателей и критериев оценивания компетенций на различных этапах их формирования, описание шкал оценивания

2.1. Показатели и критерии оценивания компетенций на различных этапах их формирования

Этап формирования компетенции	Код компетенции	Показатели оценивания компетенций	Критерии	Способы оценки
Этап 1. Формирование теоретической базы знаний	ОПК-2	- посещение лекционных занятий, практических занятий; - ведение конспекта лекций; - участие в обсуждении теоретических вопросов тем на каждом практическом занятии	- наличие конспекта лекций по всем темам, вынесенным на лекционное обсуждение; - активное участие студента в обсуждении теоретических вопросов	устный ответ
Этап 2. Формирование умений (решение задачи по образцу)	ОПК-2	- выполнение практических заданий	- успешное самостоятельное выполнение практических заданий	отчет по практическому занятию
Этап 3. Формирование	ОПК-2	- наличие правильно выполненной	- контрольная работа имеет	контрольная работа

навыков практического использования знаний и умений		контрольной работы	положительную рецензию и допущена к защите		
Этап Проверка усвоенного материала	4.	ОПК-2	- успешная защита контрольной работы; - зачет	- ответы на все вопросы по контрольной работе; - ответы на вопросы к зачету	устный ответ

2.2. Критерии оценивания компетенций по уровню их сформированности

Код компетенции	Уровни сформированности компетенций		
	базовый	средний	высокий
ОПК-2	<p>Знать:</p> <ul style="list-style-type: none"> - показатели анализа финансовой отчетности <p>Уметь:</p> <ul style="list-style-type: none"> - рассчитывать показатели анализа финансовой отчетности <p>Владеть:</p> <ul style="list-style-type: none"> - методиками оценки финансовой отчетности 	<p>Знать:</p> <ul style="list-style-type: none"> - источники информации, необходимой для проведения анализа финансовой отчетности; <p>Уметь:</p> <ul style="list-style-type: none"> - показатели анализа финансовой отчетности <p>Уметь:</p> <ul style="list-style-type: none"> - применять источники информации, необходимой для проведения анализа финансовой отчетности; <p>Владеть:</p> <ul style="list-style-type: none"> - способностью выполнять финансовую работу; - методиками оценки финансовой отчетности 	<p>Знать:</p> <ul style="list-style-type: none"> - показатели анализа финансовой отчетности; - источники информации, необходимой для проведения анализа финансовой отчетности; <p>Уметь:</p> <ul style="list-style-type: none"> - методики проведения анализа финансовой отчетности <p>Уметь:</p> <ul style="list-style-type: none"> - рассчитывать показатели анализа финансовой отчетности; - применять источники информации, необходимой для проведения анализа финансовой отчетности; - применять методики проведения анализа финансовой отчетности <p>Владеть:</p> <ul style="list-style-type: none"> - методиками оценки финансовой отчетности; - способностью выполнять финансовую работу; - методиками проведения анализа финансового состояния организации

2.3. Шкалы оценивания формирования компетенций

а) Шкала оценивания зачета

Шкала оценивания	Критерии оценивания
Зачтено	<p>Студент:</p> <ul style="list-style-type: none"> - прочно усвоил предусмотренной программой материал; - правильно, аргументировано ответил на все вопросы; - показал глубокие систематизированные знания, владеет приемами рассуждения и сопоставляет материал из разных источников: теорию

	связывает с практикой, другими темами данного курса, других изучаемых предметов - без ошибок выполнил практическое задание
Не зачтено	Выставляется студенту, который не справился с 50% вопросов и заданий билета, в ответах на другие вопросы допустил существенные ошибки. Не может ответить на дополнительные вопросы, предложенные преподавателем

б) Шкала оценивания контрольной работы

Шкала оценивания	Критерии оценивания
Зачтено	Все теоретические вопросы раскрыты полностью, изложены логично и последовательно. Проведен анализ, систематизация и обобщение литературных источников. Задания решены правильно.
Не зачтено	Теоретические вопросы не раскрыты или имеются серьезные ошибки и неточности при изложении ответа на вопросы. Правильно решены менее 50 % заданий.

3. Типовые контрольные задания и иные материалы, необходимые для оценки знаний, умений, навыков, характеризующих этапы формирования компетенций

Код компетенции	Этапы формирования компетенции	Типовые задания (оценочные средства)
ОПК-2	Этап 1. Формирование теоретической базы знаний	- Устный ответ
	Этап 2. Формирование умений (решение задачи по образцу)	- Практическое занятие (методические рекомендации для проведения практических занятий)
	Этап 3. Формирование навыков практического использования знаний и умений	- Контрольная работа: перечень тем и заданий по вариантам (методические рекомендации)
	Этап 4. Проверка усвоенного материала	- Вопросы к зачету (приложение 1)

4. Методические материалы, определяющие процедуры оценивания знаний, умений и навыков

Зачет

Проводится в заданный срок, согласно графику учебного процесса. Зачет проходит в форме собеседования. При оценивании знаний учитывается уровень приобретенных компетенций студента. Аудиторное время, отведенное студенту, на подготовку - 30 мин.

Контрольные работы

Это внеаудиторный вид самостоятельной работы студентов. Контрольная работа по дисциплине «Анализ финансовой отчетности» составлена в соответствии с программой курса и включает в себя следующие задания.

Контрольная работа состоит из 2-х частей.

Первая часть - теоретическая:

Ответить на теоретический вопрос (7-9 страниц).

1. Понятие и содержание анализа финансовой отчетности.
2. Методы анализа финансовой отчетности.

3. Методика анализа бухгалтерского баланса и пояснений к нему.
 4. Методика анализа формы отчета о прибылях и убытках и пояснений к нему.
 5. Методика анализа отчета об изменениях капитала.
 6. Методика анализа отчета о движении денежных средств.
 7. Методика анализа информации, содержащейся в пояснительной записке к бухгалтерскому балансу.
 8. Финансовая (бухгалтерская) отчетность - информационная база финансового анализа.
 9. Специфика анализа сегментарной отчетности организации.
 10. Особенности анализа консолидированной отчетности.
- Вторая часть - практическая: решение задач.

Практические занятия

Практические занятия - метод репродуктивного обучения, обеспечивающий связь теории и практики, содействующий выработке у студентов умений и навыков применения знаний, полученных на лекции и в ходе самостоятельной работы.

Цель работ - привить навыки решения задач и сформировать экономическое мышление

ВОПРОСЫ К ЗАЧЕТУ

Вопросы для проверки уровня обученности «ЗНАТЬ»

1. Назовите качественные характеристики бухгалтерской отчетности.
2. Каковы основные направления совершенствования информации бухгалтерской отчетности?
3. Что характеризует коэффициент обеспеченности собственными оборотными средствами.
4. Что понимают под «существенной» информацией?
5. Каковы основные требования к достоверной информации отчетности?
6. Что такое сопоставимость информации?
7. Как выполнение требования сопоставимости информации влияет на достоверность результатов анализа?
8. Назовите основные приемы искажения бухгалтерской отчетности.
9. Каковы последствия искажения бухгалтерской отчетности для результатов анализа бухгалтерской отчетности?
10. Назовите основные инструменты анализа бухгалтерской отчетности.
11. Что собой представляет горизонтальный анализ баланса.
12. Что собой представляет вертикальный анализ баланса.
13. Назовите условия признания активов.
14. Информационная база анализа обязательств.
15. Что такое аналитический баланс?
16. Что понимают под капиталом организации?
17. Что относится к оборотным активам?
18. Что такое ликвидность активов баланса?
19. Что такое баланс платежеспособности?
20. Назовите базу информации для анализа финансовых результатов?
21. Что относится к внеоборотным активам?
22. Виды прибыли в отчете о прибылях и убытках.
23. Критерия отнесения доходов и расходов к обычной деятельности.
24. Что характеризуют показатели рентабельности продаж?
25. Охарактеризуйте аналитические возможности отчета о движении денежных средств.
26. Укажите денежные потоки, раскрываемые в разделах текущей, деятельности отчета о движении денежных средств.
27. Укажите денежные потоки, раскрываемые в разделах инвестиционной деятельности отчета о движении денежных средств.
28. Укажите денежные потоки, раскрываемые в разделах финансовой деятельности отчета о движении денежных средств.
29. Почему результат изменения денежных средств от текущей (операционной) деятельности является ключевым показателем отчета.
30. Назовите достоинства прямого метода раскрытия информации о денежных потоках от текущей деятельности.
31. Назовите недостатки прямого метода раскрытия информации о денежных потоках от текущей деятельности.
32. В чем заключается сущность анализа ликвидности активов .

33. Что характеризует общую обеспеченность предприятия оборотными средствами.

Вопросы для проверки уровня обученности «УМЕТЬ»

1. Как составляется аналитический баланс
2. Сформулируйте методику расчета прибыли от продаж.
3. Сформулируйте методику расчета рентабельности производства продукции.
4. Дайте характеристику косвенному методу оценки денежных потоков.
5. Как использовать результаты анализа отчета о движении денежных средств для прогнозирования денежных потоков.
6. Сформулируйте методику расчета рентабельности собственного капитала.
7. Методы анализа отчета о прибылях и убытках.
8. Дайте понятие ликвидности предприятия.
9. Что лежит в основе расположения статей в активе баланса?
10. Что лежит в основе расположения статей в пассиве баланса?
11. Сформулируйте причины увеличения чистой прибыли.
12. Сформулируйте факторы влияющие на прибыль от продажи.
13. Дайте характеристику коэффициенту текущей ликвидности.
14. Дайте характеристику коэффициенту концентрации собственного капитала.
15. Когда предприятие считается финансово независимым?
16. Какие показатели характеризуют ликвидность предприятия.
17. Сформулируйте условия платежеспособности предприятия.
18. Какие показатели характеризуют деловую активность?
19. На какой основе проводят вертикальный анализ бухгалтерского баланса
20. О чем свидетельствует случай, когда темпы роста выручки меньше темпов роста активов
21. Дайте понятие собственным оборотным средствам.
22. Характеризовать коэффициенты структуры капитала.
23. Дайте понятие собственного капитала.
24. Дайте характеристику рентабельности активов.
25. Сформулируйте методику расчета продолжительности операционного цикла
26. Сформулируйте методику расчета нераспределенной прибыли
27. Определять основные направления анализа капитала.
28. Сформулируйте «золотое правило экономики» экономического развития предприятия.
29. С помощью какого анализа бухгалтерской отчетности исследует структурные изменения в балансе.
30. Сформулируйте методику расчета собственных оборотных средств.

Проверка уровня обученности «ВЛАДЕТЬ»

1. Текущие активы 6785 тыс. руб. краткосрочные обязательства 3895 тыс. руб. Найдите значение коэффициента текущей ликвидности.
2. Текущие активы 6785 тыс. руб. краткосрочные обязательства 3895 тыс. руб. Найдите значение собственных оборотных средств.

3. Текущие активы 6785 тыс. руб. запасы 2356 тыс. руб. краткосрочные обязательства 3895 тыс. руб. Найдите значение коэффициента быстрой ликвидности.
4. Текущие активы 6785 тыс. руб. запасы 2356 тыс. руб. дебиторская задолженность 789 тыс. руб. краткосрочные обязательства 3895 тыс. руб. Найдите значение коэффициента абсолютной ликвидности.
5. Чистая прибыль 3456 тыс. руб. активы 234678 тыс. руб. Найдите рентабельность активов.
6. Чистая прибыль 3456 тыс. руб. собственный капитал 87564 тыс. руб. Найдите рентабельность собственного капитала.
7. Себестоимость проданной продукции 123458 тыс. руб. выручка от продажи 147589 тыс. руб. Найдите прибыль от продажи.
8. Оборачиваемость запасов 79 дней, оборачиваемость дебиторской задолженности 12 дней. Найдите продолжительность операционного цикла.
9. Выручка за год составила 34678 тыс. руб., себестоимость реализованной продукции 23451 тыс. руб. Найдите рентабельность произведенной продукции.
10. Выручка за год составила 34678 тыс. руб., себестоимость реализованной продукции 23451 тыс. руб. Найдите рентабельность продаж.
11. Активы 98760 тыс. руб., оборотные активы 34561 тыс. руб. Определите внеоборотные активы.
12. Итог баланса 67845 тыс. руб., собственный капитал 34562 тыс. руб. долгосрочные обязательства 345 тыс. руб. Определите сумму краткосрочных обязательств.
13. Собственный капитал 45678 тыс. руб., итог баланса 55 3451 тыс. руб. Определите коэффициент концентрации собственного капитала.
14. Перечислите критерии платежеспособности предприятия.
15. Внеоборотные активы 76894 тыс. руб. оборотные активы 45673 тыс. руб. Определите итог баланса.
16. Перечислите критерии ликвидности предприятия.
17. Перечислите критерии ликвидности предприятия.
18. Перечислите критерии финансовой устойчивости предприятия.
19. Итог баланса 4567 тыс. руб., долгосрочные обязательства 457 тыс. руб., краткосрочные обязательства 253 тыс. руб. Определите коэффициент концентрации заемного капитала.
20. Итог баланса 4567 тыс. руб., долгосрочные обязательства 457 тыс. руб., краткосрочные обязательства 253 тыс. руб. Определите коэффициент концентрации собственного капитала.
21. Дебиторская задолженность 678 тыс. руб., денежные средства 456 тыс. руб., запасы 34578 тыс. руб. Определите сумму оборотных активов.
22. Сумма оборотных активов 137894 тыс. руб., запасы 75901, денежные средства 8907 тыс. руб. Определите сумму дебиторской задолженности.
23. Прибыль от продажи 4568 тыс. руб. внереализационные доходы 347 тыс. руб. внереализационные расходы 123 тыс. руб. Определите прибыль до налогообложения.
24. Собственный капитал 3789 тыс. руб., заемный капитал 1365 тыс. руб. Определите итог баланса.
25. Перечислите состав актива баланса.

26. Перечислите состав пассива баланса.
27. Собственный капитал 6785 тыс. руб. долгосрочные обязательства 234 тыс. руб. краткосрочные обязательства 3456 тыс. руб. Определите соотношение собственных и заемных источников.
28. Активы предприятия 78950 тыс. руб., внеоборотные активы 64783 тыс. руб. запасы 4789 тыс. руб., денежные средства 34 тыс. руб. Определите сумму дебиторской задолженности.
29. Краткосрочные обязательства 46789 тыс. руб., запасы 3478 1 тыс. руб. дебиторская задолженность 458 тыс. руб. денежные средства 234 тыс. руб. Определите коэффициент текущей ликвидности.
30. Коэффициент текущей ликвидности 2. Оборотные активы 4456 тыс. руб. Определите сумму краткосрочных обязательств.

Оценочные средства

ОПК-2. Способностью осуществлять сбор, анализ и обработку данных, необходимых для решения профессиональных задач.

Тестовые задания

1. Чему равен коэффициент восстановления (утраты) платежеспособности:
- а) отношению расчетного коэффициента текущей ликвидности к установленному
 - б) разнице расчетного коэффициента текущей ликвидности к установленном
 - в) отношение расчетного коэффициента текущей ликвидности к прошлой
2. Что характеризует коэффициент обеспеченности собственными оборотными средствами:
- а) долю собственных оборотных средств в общей их сумме
 - б) общую обеспеченность предприятия оборотными средствами
 - в) возможность предприятия восстановить либо утратить свою платежеспособность в течение определенного периода
3. Сущность анализа ликвидности активов заключается в:
- а) сравнении сроков погашения дебиторской и кредиторской задолженности
 - б) сравнении обязательств организации с прибылью
 - в) сравнении средств по активу, сгруппированных по степени ликвидности, с обязательствами по пассиву, сгруппированными по срокам их погашения
4. Благоприятная тенденция - это:
- а) превышение темпов роста выручки над темпами роста активов за анализируемый период
 - б) превышение темпов роста активов над темпами роста пассивов за анализируемый период
 - в) превышение темпов роста активов над темпами роста выручки за анализируемый период

5. Что характеризует общую обеспеченность предприятия оборотными средствами:

- а) коэффициент обеспеченности собственными оборотными средствами
- б) коэффициент восстановления платежеспособности
- в) коэффициент текущей ликвидности

6. Коэффициент обеспеченности собственными оборотными средствами-это:

- а) произведение собственных оборотных средств и оборотных средств в запасах, затратах и прочих активах
- б) отношение собственных оборотных средств к оборотным средствам в запасах
- в) отношение оборотных средств в запасах, затратах и прочих активах к собственным оборотным средствам

7. Что представляет из себя коэффициент текущей ликвидности:

- а) отношение наиболее срочных обязательств к оборотным средствам в запасах и прочих активах
- б) произведение оборотных средств в запасах и прочих активах на наиболее срочные обязательства
- в) отношение оборотных средств в запасах и прочих активах к наиболее срочным обязательствам

8. Как называется подход к прогнозированию финансового состояния с позиции возможного банкротства предприятия:

- а) расчет индекса кредитоспособности
- б) расчет индекса платежеспособности
- в) расчет индекса рентабельности

9. Чем длительнее период погашения дебиторской задолженности, тем:

- а) доход, генерируемый средствами, вложенными в дебиторов не изменяется
- б) больше доход, генерируемый средствами, вложенными в дебиторов
- в) меньше доход, генерируемый средствами, вложенными в дебиторов

10. Какие измерители применяют в ходе финансового анализа:

- а) стоимостные, натуральные, трудовые, условно-натуральные
- б) преимущественно стоимостные
- в) преимущественно натуральные

11. На какой основе проводят вертикальный анализ бухгалтерского баланса:

- а) структуры активов и пассивов баланса
- б) изменения абсолютной величины показателей
- в) темпов роста или снижения показателей

12. В определении чего заключен горизонтальный анализ бухгалтерского баланса:

- а) структуры активов и пассивов

- б) динамики активов и пассивов
- в) финансовых результатов деятельности

13. О чем свидетельствует случай, когда темпы роста выручки меньше темпов роста активов:

- а) снижении отдачи активов
- б) повышении финансовой устойчивости
- в) снижении финансовой устойчивости

14. Что из перечисленного будет задачей анализа финансового состояния предприятия:

- а) определение имущества предприятия
- б) определение собственного капитала
- в) определение финансовой устойчивости, кредитоспособности, платежеспособности

15. Что будет являться информационной базой для проведения финансового анализа:

- а) бухгалтерская отчетность
- б) показатели состава и движения работников предприятия
- в) показатели деятельности конкурентов

16. Отвлечение из хозяйственного оборота собственных оборотных средств предприятия:

- а) задолженность перед бюджетом
- б) дебиторская задолженность
- в) кредиторская задолженность

17. В наибольшей степени влиянию инфляции подвержены:

- а) материалы и запасы
- б) собственный капитал
- в) основные средства

18. В качестве оборота при расчете показателя оборачиваемости дебиторской задолженности используется:

- а) себестоимость реализованной продукции
- б) выручка от реализации по безналичному расчету
- в) только выручка от реализации

19. При росте дебиторской задолженности неблагоприятным для предприятия является:

- а) снижение среднего срока оборачиваемости запасов
- б) рост показателя оборачиваемости дебиторской задолженности
- в) снижение оборачиваемости дебиторской задолженности

20. Стоимость объектов промышленной и интеллектуальной собственности и иных имущественных прав:

- а) капитал

- б) основной капитал
- в) оборотные средства

21. Стоимость объектов промышленной и интеллектуальной собственности и иных имущественных прав:

- а) нематериальные активы
- б) оборотные средства
- в) необоротные средства

22. Дебиторская задолженность - это наиболее ликвидная статья активов, так ли это:

- а) да
- б) нет
- в) отчасти

23. Соотношение собственных и заемных средств:

- а) коэффициент финансовой стабильности
- б) коэффициент финансовой устойчивости
- в) коэффициент автономии

24. Способность хозяйствующего субъекта быстро погасить свою задолженность:

- а) финансовая устойчивость
- б) ликвидность
- в) рентабельность

25. Оборотные средства по степени ликвидности могут быть:

- а) не ликвидными
- б) ликвидными
- в) быстро реализуемыми

26. Оборотные средства по степени ликвидности могут быть:

- а) не ликвидными
- б) абсолютно ликвидными
- в) ликвидными

27. Один из блоков анализа, из которых состоит методика финансового анализа:

- а) финансовые результаты
- б) поведение предприятий
- в) издержки на производство

28. Один из блоков анализа, из которых состоит методика финансового анализа:

- а) трудовые ресурсы
- б) издержки на производство
- в) финансовые состояния

29. Один из блоков анализа, из которых состоит методика финансового анализа:

- а) эффективность финансово-хозяйственной деятельности предприятия
- б) рынки товаров
- в) трудовые ресурсы

30. Элементом чего будет финансовый анализ:

- а) управленческого анализа
- б) экономического анализа
- в) финансового состояния анализа

31. Анализ бухгалтерской отчетности исследует структурные изменения в развитии организации с помощью...

- а) вертикального анализа
- б) пространственного анализа
- в) горизонтального и трендового анализа
- д) метода коэффициентов и факторного анализа

32. Какие разделы входят в состав отчета о движении денежных средств

- а) текущие операции
- б) инвестиционные операции
- в) финансовые операции

33. Из каких денежных потоков складывается приток денежных средств от текущих операций

- а) продажа продукции товаров и работ
- б) продажа основных средств и нематериальных активов
- в) получение кредитов и займов

34. Из каких денежных потоков складывается приток денежных средств от инвестиционных операций

- а) продажа продукции товаров и работ
- б) продажа основных средств и нематериальных активов
- в) получение кредитов и займов

35. Из каких денежных потоков складывается приток денежных средств от финансовых операций

- а) продажа продукции товаров и работ
- б) продажа основных средств и нематериальных активов
- в) получение кредитов и займов

36. Из каких денежных потоков складывается отток денежных средств от текущих операций

- а) оплата поставщикам и подрядчикам
- б) приобретение, создание и реконструкция основных средств
- в) выплаты дивидендов

37. Из каких денежных потоков складывается отток денежных средств от

инвестиционных операций

- а) оплата поставщикам и подрядчикам
- б) приобретение, создание и реконструкция основных средств
- в) выплаты дивидендов

38. Из каких денежных потоков складывается отток денежных средств от финансовых операций

- а) оплата поставщикам и подрядчикам
- б) приобретение, создание и реконструкция основных средств
- в) выплаты дивидендов

39. Вставьте пропущенное слово. Чистый денежный поток по текущим операциям должен быть _____

40. Вставьте пропущенное слово. Чистый денежный поток по инвестиционным операциям чаще всего _____

41. Соотнесите показатель и формулу, по которой он рассчитывается

- 1. коэффициент эффективности чистого денежного потока
 - 2. коэффициент достаточности чистого денежного потока
 - 3. коэффициент денежного содержания чистой прибыли
- а) чистый денежный поток / отрицательный денежный поток
 - б) положительный денежный поток / отрицательный денежный поток
 - в) чистый денежный поток от текущих операций / чистая прибыль

42. Соотнесите показатель и формулу, по которой он рассчитывается

- 1. коэффициент эффективности чистого денежного потока
 - 2. коэффициент достаточности чистого денежного потока
 - 3. коэффициент денежного обслуживания обязательств
- а) чистый денежный поток / отрицательный денежный поток
 - б) положительный денежный поток / отрицательный денежный поток
 - в) чистый денежный поток от текущих операций / среднегодовая величина

обязательств

43. Собственные оборотные активы положительны, когда

- а) оборотные активы больше краткосрочных обязательств
- б) денег не хватает для покрытия долгов
- в) основные средства предоставлены кредиторами

44. Собственные оборотные активы отрицательны, когда

- а) оборотные активы больше краткосрочных обязательств
- б) денег не хватает для покрытия долгов
- в) основные средства предоставлены кредиторами

45. Собственные оборотные активы равны нулю, когда

- а) оборотные активы больше краткосрочных обязательств
- б) денег не хватает для покрытия долгов
- в) основные средства предоставлены кредиторами

46. Соотнесите значение коэффициента и ситуацию, о которой он свидетельствует

1. Значение коэффициента меньше 0,5
2. Значение коэффициента больше 0,5
- а) возможен прирост активов, приобретенных в долг
- б) финансовая устойчивость организации растет

47. Вставьте пропущенное слово. Оптимальное значение коэффициента финансовой зависимости принято считать _____

48. Вставьте пропущенное слово. Нормой коэффициента финансовой зависимости считается _____ не более

49. Вставьте пропущенное слово. Нормативным значением коэффициента концентрации заемного капитала является значение в пределах _____

50. Вставьте пропущенное слово. Коэффициент обеспеченности собственными средствами имеет нормативное значение _____

Вопросы для подготовки к тестовым заданиям

1. Методы анализа баланса
2. Методы анализа финансовой отчетности
3. Этапы анализа финансовой отчетности
4. Особенности финансового анализа
5. Информационная база для анализа финансовой отчетности
6. Задачи анализа финансовой отчетности
7. Характеристики финансовой отчетности
8. Состав актива баланса
9. Состав пассива баланса
10. Сущность ликвидности
11. Нормативное значение коэффициентов ликвидности
12. Нормативное значение коэффициентов финансовой устойчивости
13. Сущность вертикального анализа бухгалтерского баланса.
14. Сущность горизонтального анализа бухгалтерского баланса.
15. Основные методы обеспечения платежеспособности организации
16. Понятие финансовой устойчивости
17. Понятие вертикального и горизонтального анализа
18. Понятие трендового анализа
19. Соотношение статей актива и пассива для признания баланса ликвидным
20. Методика проведения горизонтального анализа бухгалтерского баланса.
21. Методика проведения вертикального анализа бухгалтерского баланса.
22. Группировка статей актива баланса
23. Группировка статей пассива баланса.
24. Коэффициент текущей ликвидности.
25. Коэффициент относительной ликвидности.
26. Коэффициент абсолютной ликвидности.

27. Признаки «хорошего» баланса
28. Закономерности, устанавливаемые в ходе горизонтального анализа баланса
29. Закономерности, устанавливаемые в ходе вертикального анализа баланса
30. Основание для признания структуры баланса неудовлетворительной
31. Вертикальный анализ бухгалтерского баланса.
32. Группировка статей актива баланса
33. Группировка статей пассива баланса.
34. Коэффициент текущей ликвидности.
35. Коэффициент относительной ликвидности.
36. Коэффициент абсолютной ликвидности.
37. Анализ финансовой устойчивости.
38. Анализ платежеспособности.
39. Анализ восстановления платежеспособности.
40. Анализ утраты платежеспособности.
41. Анализ состава имущества предприятия
42. Анализ состава источников формирования имущества предприятия
43. Анализ динамики имущества предприятия
44. Анализ динамики источников формирования имущества предприятия
45. Коэффициент финансовой зависимости
46. Коэффициент финансовой независимости
47. Коэффициент автономии
48. Коэффициент концентрации заемного капитала
49. Анализ вероятности банкротства
50. Факторный анализ ликвидности
51. Абсолютные показатели финансовой устойчивости
52. Относительные показатели финансовой устойчивости
53. Коэффициент концентрации заемного капитала
54. Анализ взаимосвязи отдельных групп активов и пассивов
55. Методика группировки статей актива баланса
56. Методика группировки статей пассива баланса
57. Методика анализа финансовой устойчивости через относительные показатели
58. Методика анализа финансовой устойчивости через абсолютные показатели
59. Методика анализа ликвидности баланса
60. Методика анализа имущества предприятия.